



ПРОКУРАТУРА РОССИЙСКОЙ ФЕДЕРАЦИИ
ПРОКУРАТУРА КИРОВСКОЙ ОБЛАСТИ

**ВЯТСКОПОЛЯНСКАЯ
МЕЖРАЙОННАЯ ПРОКУРАТУРА**

ул. Ленина, 176а, г. Вятские Поляны, 612960
тел./факс (8-833-34) 6-23-21

09.06.2018 № 05-01-2018

На № _____ от _____

Начальнику управления
образования г.Вятские Поляны

Мерзляковой Е.Л.

Для размещения на информационных стендах и сайтах образовательных организаций направляются подготовленные прокуратурой г.Кирова брошюры с разъяснениями вопросов, связанных с использованием сети Интернет.

И.о. межрайонного прокурора

юрист 1 класса


А.А.Петров

Вх-888
19.06.2018

Интернет – это безграничный мир информации, здесь ты найдешь много интересного и полезного для учебы. В интернете можно общаться со знакомыми и даже заводить друзей.



Но, кроме хорошего, в виртуальном мире есть и плохое. Неправильное поведение в интернете может принести вред не только тебе, но также твоим родным и близким.



Чтобы обезопасить себя в интернете, достаточно соблюдать правила, которые содержатся в этой памятке. В этих правилах нет ничего трудного, относись к ним внимательно – и расскажи о них своим друзьям!



ТЕСТ на знание правил поведения в Интернете

1. Новый друг, в чьих данных указан тот же возраст, что и у тебя, предлагает тебе обменяться фотографиями.

- А** Попрошу его фото и потом отправлю своё.
- В** Посоветуюсь с родителями.

2. В чате тебя обозвали очень грубыми словами.

- А** Скажу в ответ: «Сам дурак».
- В** Прекращу разговор с этим человеком.

3. Знакомый предложил разослать телефон и адрес «плохой девочки», чтобы все знали о ней.

- А** Потребую доказательств, что она плохая.
- В** Сразу откажусь.

4. Пришло сообщение с заголовком «От провайдера» – запрашивают твой логин и пароль для входа в Интернет.

- А** Вышлю только пароль; они сами должны знать логин.
- В** Отмечу письмо как спам.



Посчитай, сколько получилось ответов «А» и сколько «В».

- 4 «А» Тебе ещё многому надо научиться.
- 3 «А» и 1 «В» Внимательно прочитай эту памятку.
- 2 «А» и 2 «В» Неплохо, но ты защищён лишь наполовину.
- 1 «А» и 3 «В» Ты почти справился, но есть слабые места.
- 4 «В» Молодец! К Интернету готов!




МО «Город Киров»



Прокуратура
г. Кирова

Безопасный интернет - детям!

Полезные советы
для тебя и твоих друзей



Осторожно: вирусы и другие вредоносные программы

В Интернет ты заходишь через компьютер. Это может быть школьный или библиотечный компьютер, твой личный или тот, которым пользуется вся семья.

Любому компьютеру могут повредить вирусы, их еще иногда называют вредоносными программами. Они могут уничтожить важную информацию или украсть деньги через Интернет.

Для защиты компьютера на нём установлены специальные защитные программы и фильтры. Не меняй ничего в их настройках!

Не сохраняй подозрительные файлы и не открывай их.

Если антивирусная защита компьютера не рекомендует, не заходи на сайт, который считается «подозрительным». Никому не сообщай свой логин с паролем и не выкладывай их в Интернете – относись к ним так же бережно, как к ключам от квартиры.



Виртуальные мошенники и другие преступники Интернета



Ты знаешь, что вне дома и школы есть вероятность столкнуться с людьми, которые могут причинить тебе вред или ограбить.

В Интернете также есть

злоумышленники – ты должен помнить об этом и вести себя так же осторожно, как и на улице или в незнакомых местах.

Не сообщай свой адрес или телефон незнакомым людям ни когда не выкладывай в Интернете. Никогда не высылай свои фотографии без родительского разрешения. Помни, что преступники могут использовать эту информацию против тебя или твоих родных.

Если ты хочешь поучаствовать в каком-нибудь конкурсе, где нужно указывать свои данные, посоветуйся с родителями.

Никогда не соглашайся прийти в гости к человеку, с которым ты познакомился в Интернете. Если назначается встреча, она должна проходить в людном месте и желательно с присутствием родителей.

Помни, что под маской твоего ровесника может скрываться взрослый человек с преступными намерениями.

Грубияны и хулиганы в Интернете: как себя вести?

Кроме преступников в Интернете есть просто злые и невоспитанные люди. Ради собственного развлечения они могут обидеть тебя, прислать неприятную картинку или устроить травлю. Ты можешь столкнуться с такими людьми на самых разных сайтах, форумах и чатах.



Помни: ты не виноват, если получишь оскорбительное сообщение. Не нужно реагировать на грубых людей – просто прекрати общение.


Если тебе угрожают по Интернету, не стесняйся сообщить об этом родителям. Помни, что цель угроз – испугать тебя и обидеть. Но подобные люди боятся ответственности.

Коллективное преследование – это крайнее проявление жестокости.

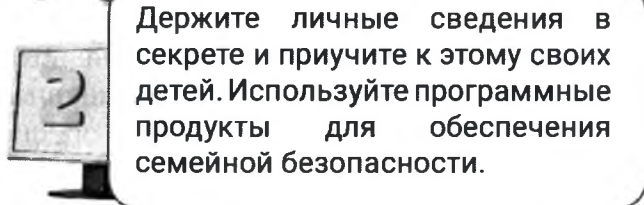
Жертву забрасывают оскорблениями и угрозами, его фотографию искажают и все данные публикуют. Никогда не участвуй в травле и не общайся с людьми, которые обижают других.

Всегда советуйся с родителями во всех указанных случаях.

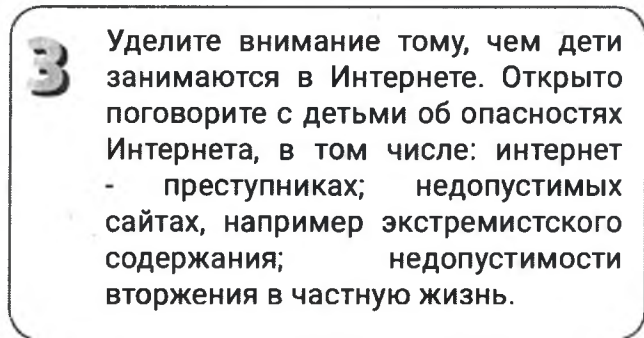
Правила для родителей



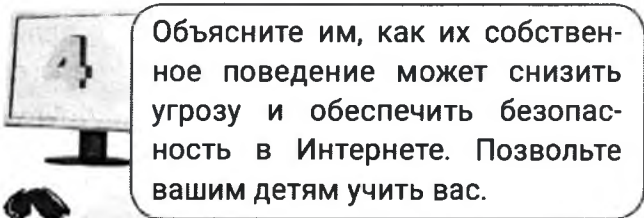
1 Установите в семье четкие правила пользования Интернетом. Научите детей доверять своей интуиции.



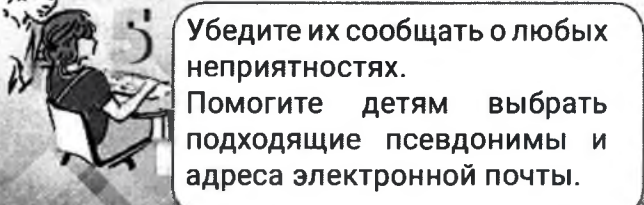
2 Держите личные сведения в секрете и приучите к этому своих детей. Используйте программные продукты для обеспечения семейной безопасности.



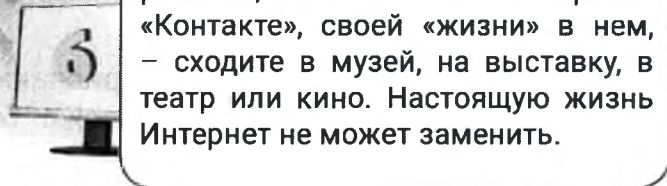
3 Уделите внимание тому, чем дети занимаются в Интернете. Открыто поговорите с детьми об опасностях Интернета, в том числе: интернет - преступниках; недопустимых сайтах, например экстремистского содержания; недопустимости вторжения в частную жизнь.



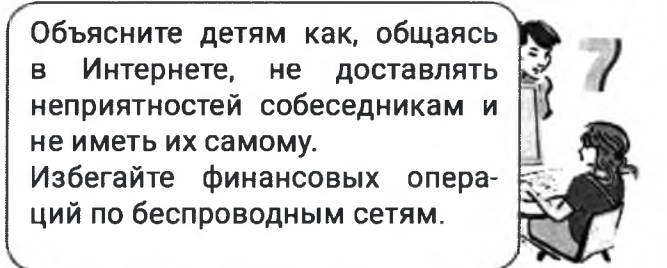
4 Объясните им, как их собственное поведение может снизить угрозу и обеспечить безопасность в Интернете. Позвольте вашим детям учить вас.



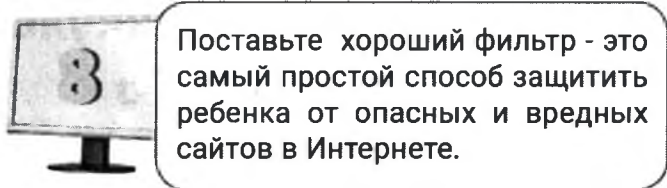
5 Убедите их сообщать о любых неприятностях. Помогите детям выбрать подходящие псевдонимы и адреса электронной почты.



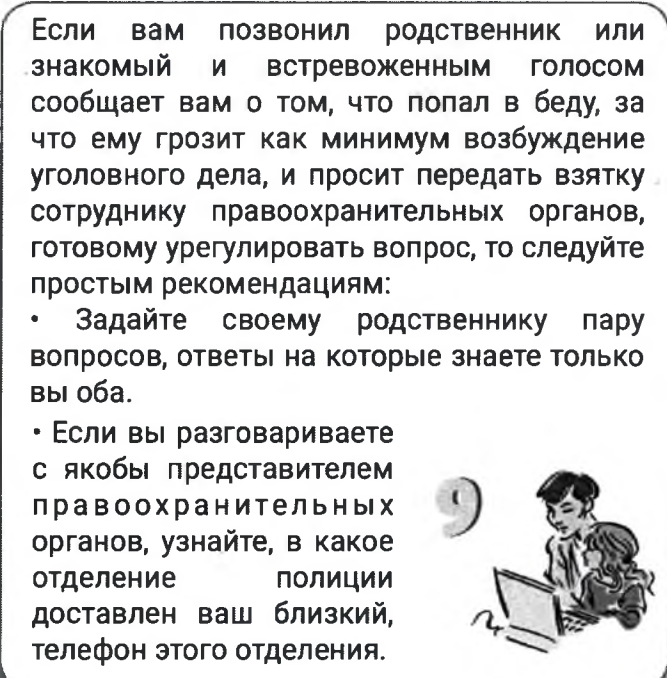
6 Попробуйте чем-то увлечь вашего ребёнка, если он много говорит о «Контакте», своей «жизни» в нем, – сходите в музей, на выставку, в театр или кино. Настоящую жизнь Интернет не может заменить.



7 Объясните детям как, общаясь в Интернете, не доставлять неприятностей собеседникам и не иметь их самому. Избегайте финансовых операций по беспроводным сетям.



8 Поставьте хороший фильтр - это самый простой способ защитить ребенка от опасных и вредных сайтов в Интернете.



9 Если вам позвонил родственник или знакомый и встревоженным голосом сообщает вам о том, что попал в беду, за что ему грозит как минимум возбуждение уголовного дела, и просит передать взятку сотруднику правоохранительных органов, готовому урегулировать вопрос, то следуйте простым рекомендациям:

- Задайте своему родственнику пару вопросов, ответы на которые знаете только вы оба.
- Если вы разговариваете с якобы представителем правоохранительных органов, узнайте, в какое отделение полиции доставлен ваш близкий, телефон этого отделения.



МО «Город Киров»



Прокуратура
г. Кирова

Правила для родителей по медиа-безопасности



Правила безопасного поведения в интернете для детей и их родителей

! Правило 1

• Никогда не давайте своего адреса, номера телефона или другой личной информации, например места учёбы, любимого места прогулок незнакомым людям, тем более из интернета.

! Правило 2

• В интернете и реальной жизни разница между правильным и неправильным одинакова.

! Правило 3

• Никогда не встречайтесь с друзьями из интернета, т.к. они могут оказаться не теми, за кого себя выдают.

! Правило 4

• Далеко не всё, что вы читаете или видите в интернете – правда. Всегда советуйтесь с родителями, если в чём то не уверены.

! Правило 5

• Контролируйте нахождение ваших детей в интернете с помощью современных программ, которые отфильтровывают вредное содержимое, которые помогут выяснить, какие сайты посещают ваши дети и что они там делают.

! Правило 6

• Уважайте чужую собственность. Незаконное копирование музыки, игр, фильмов, программ и иного – кража.

! Правило 7

• Уважайте других, соблюдайте правила хорошего тона при общении в интернете

! Правило 8

• Не сплетничайте, не хулиганьте, никому не угрожайте при общении в интернете.

! Правило 9

• Не переходите по ссылкам, присланным вам незнакомыми людьми, это может быть опасно для вашего компьютера

Главное, вы сами должны быть образцом и примером для ребенка. Вы не достигнете никакого результата, если ваш ребенок будет видеть родителя, часами сидящего за компьютером.

Как помочь ребенку, если он уже столкнулся с какой-либо интернет-угрозой?



1. Установите положительный эмоциональный контакт с ребенком, постарайтесь расположить его к разговору о том, что произошло. Расскажите о своей обеспокоенности тем, что с ним происходит. Ребенок должен вам доверять и понимать, что вы хотите разобраться в ситуации и помочь ему, но ни в коем случае не наказывать.



2. Если ребенок расстроен чем-то увиденным (например, кто-то взломал его профиль в социальной сети) или он попал в неприятную ситуацию (потратил деньги в результате интернет-мошенничества и пр.), постарайтесь

его успокоить и вместе разберитесь ситуации. Выясните, что привело к данному результату – непосредственно действие самого ребенка, недостаточность вашего контроля или незнание ребенком правил безопасного поведения в интернете.

3. Если ситуация связана с насилием в интернете в отношении ребенка, необходимо узнать информацию об обидчике, историю их взаимоотношений, выяснить, существует ли договоренность о встрече в реальной жизни и случались ли подобные встречи раньше, узнать о том, что известно обидчику о ребенке (реальное имя, фамилия, адрес, телефон, номер школы и т.п.). Объясните и обсудите, какой опасностью может подвергнуться ребенок при встрече с незнакомцами, особенно без свидетелей

4. Соберите наиболее полную информацию о происшествии – как со слов ребенка, так и с помощью технических средств. Зайдите на страницы сайта, где был ребенок, посмотрите список его друзей, прочтите сообщения. При необходимости скопируйте и сохраните эту информацию – в дальнейшем это может вам пригодиться для обращения в правоохранительные органы.



5. В случае, если вы не уверены в своей оценке того, насколько серьезно произошло с ребенком, или ребенок недостаточно откровенен с вами и не готов идти на контакт, обратитесь к специалисту (телефон доверия, горячая линия и др.), где вам дадут рекомендации и подскажут, куда и в какой форме обратиться по данной проблеме.